



NAVODILA ZA UPORABO



GAS SENSE 500 CO

Pred uporabo obvezno preberite in upoštevajte ta navodila!**Kazalo vsebine**



Kazalo vsebine.....	2
1 Varnostni napotki.....	3
2 Uporaba detektorja.....	3
2.1 Vkllop in izklop	3
2.2 Merjenje CO	3
2.3 Nastavljanje nivoja alarma	3
3 Servis in vzdrževanje	3
3.1 Čiščenje	3
3.2 Menjava baterij	4
4 Tehnični podatki.....	4
5 Garancijska izjava	4
6 Kontakt.....	4

1 Varnostni napotki

- Detektor uporabljajte le v pogojih, ki so opisani v tehničnih podatkih
- GS-500 CO ni namenjen uporabi kot nadzorni inštrument za vašo varnost
- Izogibajte se izvajanju meritev kjer obstaja možnost kratkega stika
- Pri rokovanju z detektorjem ne uporabljajte pretirane sile
- Detektor naj ne pride v stik s topli
- Za napajanje detektorja uporabljajte izključno brezhibne baterije

2 Uporaba detektorja

2.1 Vklop in izklop

S pritiskom na tipko  vklopite detektor in počakajte da opravi zagonske teste ter kalibracijo. Za izključitev prav tako pritisnite tipko  in jo držite vsaj 3 sekunde.



Detektor izklopljen

Segmentni test




Kalibracija

Pripravljen za uporabo

2.2 Merjenje CO

Detektor postavite tako, da bo senzor izpostavljen okoliški atmosferi in ga ne pokrivajte. Naprava bo nato pokazala izmerjeno koncentracijo CO v ppm, v kolikor bo le ta preseгла nivo alarma se bo na zaslonu izpisalo »WARNING«.

2.3 Nastavljanje nivoja alarma

Za nastavitve nivoja alarma pritisnite in držite tipko  in jo držite vsaj 5 sekund. Prikazal se bo trenutni nivo alarma, ki ga lahko s pritiskom na gumb  ali  znižate / povišate.

3 Servis in vzdrževanje

3.1 Čiščenje

Za čiščenje inštrumenta uporabite zgolj krpo. Ne uporabljajte organskih topil ali jedkih čistil.

3.2 Menjava baterij

- Ugasnite detektor
- Odprite prostor za baterije
- Odstranite stare baterije in jih zamenjajte za nove. Pri tem bodite pozorni na polariteto le teh.
- Zaprite prostor za baterije

4 Tehnični podatki

Opis	Vrednost
Detekcija plina	Ogljikov monoksid (CO)
Merilno območje	0 - 999 ppm
Čas kalibracije	20 sek
Napajanje	2x alkalne baterije tipa AA
Čas trajanja baterije	> 20h
Signalizacija	Zvočna, LCD zaslon
Nivo alarma	Nastavljiv
Delovna temperatura	-20 do +50 °C
Relativna vlažnost	30 – 90 % RH
Dimenzije	160x45x20 mm
Teža (brez baterij)	176 g
Barva	Bela (RAL 9003)
EU standard	89/336/EEC

5 Garancijska izjava

Garancijski rok je 12 mesecev od dnava prodaje in velja z računom.

Servis: MRU d.o.o. Ljubljana, Zaloška cesta 147, 1000 LJUBLJANA (info@mru.si, tel. 0590 22 472)

6 Kontakt

MRU d.o.o.
Zaloška cesta 147
SI-1000 LJUBLJANA
tel +386 590 22 472
GSM +386 41 606 594
fax +386 590 22 473
Email: info@mru.si
Spletna stran: www.mru.si